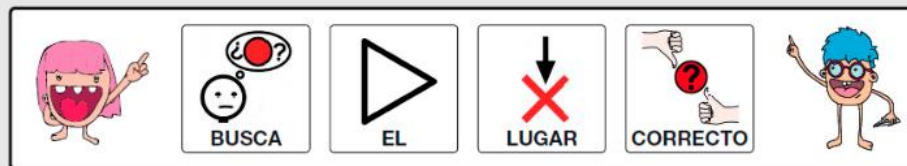



**Aprender,  
reciclar y jugar**





<https://www.ecoembes.com/sites/default/files/educaeneco/busca-lugar-correcto.pdf>



<https://www.ecoembes.com/sites/default/files/educaeneco/coloca-dibujo.pdf>

# crucigrama

DEL

# RECICLAJE



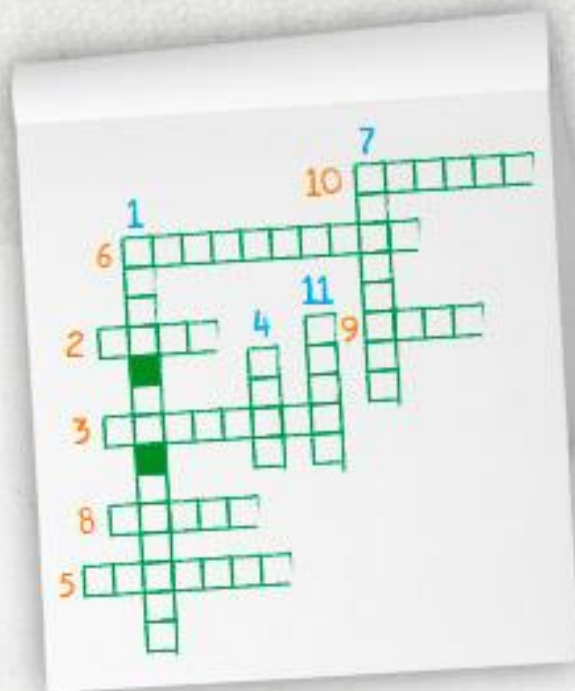
A continuación, vas a ver diferentes definiciones de elementos que se pueden reciclar si se depositan en los contenedores destinados a tal fin: **amarillo**, **azul** y **verde**. Adivina de qué palabra se trata, y escríbela en su casilla correspondiente.

## HORIZONTALES:

- 2 SI VIENE LLENA DE AFIN DIBES DEPOSITARLA EN EL CONTENEDOR AMARILLO.
- 3 LO HACEMOS CON LOS ENVASES USADOS PARA DARLES UNA NUEVA VIDA.
- 5 SI ES DE PLÁSTICO, CUANDO TE AYRAS BEBIDO LO QUE TIENE DENTRO TENDRÁS QUE DEPOSITARLA EN EL CONTENEDOR AMARILLO.
- 6 EL AMARILLO ES PARA LADRAS, DIBOS Y ENVASES DE PLÁSTICO, EL AZUL PARA CARTÓN Y PAPEL.
- 8 CON EL HACES BARRILES Y PLANCHAS QUE DESPUES TIENES QUE DEPOSITAR EN EL CONTENEDOR AZUL.
- 9 VIENEN LLENOS DE LECHE, CUANDO SE ACABA TIENES QUE DEPOSITARLO EN EL CONTENEDOR AMARILLO.
- 10 ASÍ SE LLAMA A LOS RECIPIENTES QUE SE UTILIZAN PARA CONSERVAR O TRANSPORTAR MARCAS DE LAS COSAS QUE COMPRAS EN TU CASA.

## VERTICALES:

- 1 DENTRO VIENEN PMS JUGUETS, PERO CUANDO LOS AYRAS SACADO TIENES QUE DEPOSITARLA AL CONTENEDOR AZUL.
- 4 CASA DE ESCOMPALAS, PINTADA DE VERDE, SE DEPOSITAN BORELLAS Y TAPAS DE VIDRIO.
- 7 ASÍ SE LLAMA LA EMPRESA QUE CUIDA DEL MEDICAMENTO A TRAVÉS DEL RECICLAJE DE ENVASES.
- 11 DENTRO ESTÁ LA MERMELADA QUE VIENES EN EL PAN, CUANDO SE ACABA DEPOSITARLO EN EL AGUJERILLO VERDE.



ESTE CRUCIGRAMA ES UNO DE LOS QUE SE ENCUENTRAN EN EL MATERIAL DE TRABAJO DE LOS ALUMNOS DE EDUCACIÓN PRIMARIA EN EL ÁMBITO DE LA CIENCIA Y EL MEDIO AMBIENTE.

[www.ecoembes.com](http://www.ecoembes.com)

**ecoembes**  
El poder de la colaboración

**EDUCAR**  
EN **eco**

<https://www.ecoembes.com/sites/default/files/educaeneco/crucigrama.pdf>



Debes unir los diferentes contenedores con los distintos elementos. Se trata de unir cada uno de los envases con el contenedor correspondiente, ya sean envases de plástico, latas y briks, envases de cartón y papel o envases de vidrio.

Utiliza un lapicero para unirlos y podrás borrar si te equivocas.

# eco CONJUNTOS





[www.ecoembes.com](http://www.ecoembes.com)

**ecoembes**  
El poder de la colaboración

**EDUCAS**  
EN **eco**

<https://www.ecoembes.com/sites/default/files/educaeneco/ecoconjuntos.pdf>



<https://www.ecoembes.com/sites/default/files/educaeneco/jugamos-y-aprendemos.pdf>



<https://www.ecoembes.com/sites/default/files/educaeneco/memory.pdf>

**el parchis del RECICLAJE**

¿Quieres divertirti y al mismo tiempo aprender a reciclar correctamente?

Juega al parchis del reciclaje elige un color (amarillo, azul, verde o gris). Coge tus fichas y avanza con ellas por las casillas del tablero.

Tu objetivo: Llevar tus fichas al contenedor que le corresponden, para que los deposites en el lugar adecuado. Recuerda que para meterla necesitas obtener el número exacto y que tienes que contar 20 cada vez que te comes una ficha contraria y 10 cuando metes tus fichas en el contenedor de tu color.

Compite con tus compañeros... y que gane el mejor **¡Y ACUERDATE DE SEPARAR LOS ENVASES EN TU CASA!**

www.ecoembes.com

**ecoembes**  
El poder de la colaboración

**EDUCAS**  
EN **eco**

<https://www.ecoembes.com/sites/default/files/educaeneco/parchis.pdf>






<https://www.ecoembes.com/sites/default/files/educaeneco/parchis-2.pdf>


# pinta el CONTENEDOR

**Instrucciones:**  
Debes unir los diferentes puntos siguiendo el orden numerico y aparecerá el dibujo de un contenedor y los envases que deben ir en su interior. Después colorea los según corresponda y rellena la casillas con el nombre del contenedor o envase.


→




→



→




→





→

→



→

[www.ecoembes.com](http://www.ecoembes.com)

<https://www.ecoembes.com/sites/default/files/educaeneco/pinta-el-contenedor.pdf>

**RECORTA**  
*y pega*

**¿Sabes qué piezas encajan en cada contenedor?**

Demuéstralo aquí coloreando los elementos que se encuentran junto a los contenedores (botella, lata, caja de galletas, brik de leche...) con su color correspondiente. Después, recórtalo y pégalo en el hueco del contenedor donde lo depositarías para poderlo reciclar.

Ejemplo: Colorea la bolsa de color amarillo (se trata de una bolsa de plástico, por lo que debe depositarse en el contenedor amarillo), recórtala y pégala en la silueta de la bolsa que ves en el contenedor de ese mismo color.

[www.ecoembes.com](http://www.ecoembes.com)

**ecoembes**  
El poder de la colaboración

**EDUCAS**  
EN **eco**

<https://www.ecoembes.com/sites/default/files/educaeneco/recorta-y-pegar.pdf>



# sopa de letras

Un color para cada elemento.

Busca los elementos reciclables en esta Sopa de letras y rodealos con su color correspondiente.

## RODEA CON AMARILLO:

BRIK, LATA, BOLSA DE PLÁSTICO, BOTELLA DE PLÁSTICO, CONTENEDOR AMARILLO

## RODEA CON VERDE:

BOTELLA DE VIDRIO, TARRO CONSERVAS, VASO VERDE

## RODEA CON AZUL:

PERIÓDICO, CAJA DE CARTÓN, CONTENEDOR AZUL, BOLSA DE PAPEL

BUJHYUHVNKDYVFKPOJB  
LOJYVDAEIH YGNGCSAEY  
CHLRYVVGJKLOPJJGQCEB  
OSFSEOGQYCAEUJHBOAO  
NWQAABRIKTXQUKIHNEL  
TPOQXDJASWMNEWRHTRS  
ERRQAYETIGLUVERDETA  
NZKSEGGPPQRTSGYPHNQD  
EVSLATAAAAFXFCBONECE  
DBSLLIPPOPILSXJADEP  
OTBOTELLADEVIDRIOKL  
RDUORELMAEZLGIYCREA  
AGTARRODECONSERVASS  
ZHBVDPERIODICOEWMXT  
UQAWSDFJKLOCMBFRAVI  
LUJKBNMLOPKWHJKTRDC  
ENBOTELLADEPLASTICO  
QIALGHBEIOPNCEWQLCI  
LOLASEBNMYEIMJFWLNL  
OPXSWECAJADEGARTONZ

[www.ecoembes.com](http://www.ecoembes.com)

  
El poder de la colaboración

EDUCAS  
EN *eco*

<https://www.ecoembes.com/sites/default/files/educaeneco/sopa-de-letras.pdf>



# eco GINCANA

## Descripción del juego:

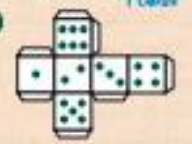
Los jugadores deberán formar tres equipos, cada equipo llevará una de las fichas. Después, por turnos, se tira el dado y según la puntuación se avanza por las casillas. El objetivo es llegar al final y conseguir un buen reciclado.

Cuidado con los deslices en el camino! Si alguien cae en la casilla de un contenedor que no corresponde con los envases de la ficha deberá volver a la casilla de salida.

### FICHAS

- ENVASES VIDRIO
- ENVASES PAPEL Y CARTÓN
- ENVASES DE PLÁSTICO, LATA Y BRONCE

### DADO



- BOSQUE CONTAMINADO (1 PASO ATRÁS)
- TRAFICANTE (1 PASO ADELANTE O ATRÁS)
- CUBO SUAVIA (2 PASOS ATRÁS)
- POLUCIÓN (1 PASO ATRÁS)
- VEHICULO LEGAL (1 PASO ATRÁS)

www.ecoembes.com



<https://www.ecoembes.com/sites/default/files/educaeneco/ecogincana.pdf>